

Территориальный орган Федеральной
службы государственной статистики
по Чувашской Республике



ФЕДЕРАЛЬНАЯ СЛУЖБА
ГОСУДАРСТВЕННОЙ СТАТИСТИКИ

СТРОИТЕЛЬСТВО В ЧУВАШСКОЙ РЕСПУБЛИКЕ



январь - сентябрь 2022 года



ФЕДЕРАЛЬНАЯ СЛУЖБА
ГОСУДАРСТВЕННОЙ СТАТИСТИКИ

СТРОИТЕЛЬСТВО

в Чувашской Республике

январь - сентябрь 2022 года

01 ОБЪЕМ РАБОТ, ВЫПОЛНЕННЫХ ПО ВИДУ
ДЕЯТЕЛЬНОСТИ «СТРОИТЕЛЬСТВО»

02 ВВОД В ДЕЙСТВИЕ ЖИЛЫХ ДОМОВ

03 СТРОИТЕЛЬСТВО ОБЪЕКТОВ
СОЦИАЛЬНО-КУЛЬТУРНОГО НАЗНАЧЕНИЯ





ОБЪЕМ РАБОТ, ВЫПОЛНЕННЫХ ПО ВИДУ ЭКОНОМИЧЕСКОЙ ДЕЯТЕЛЬНОСТИ «СТРОИТЕЛЬСТВО»

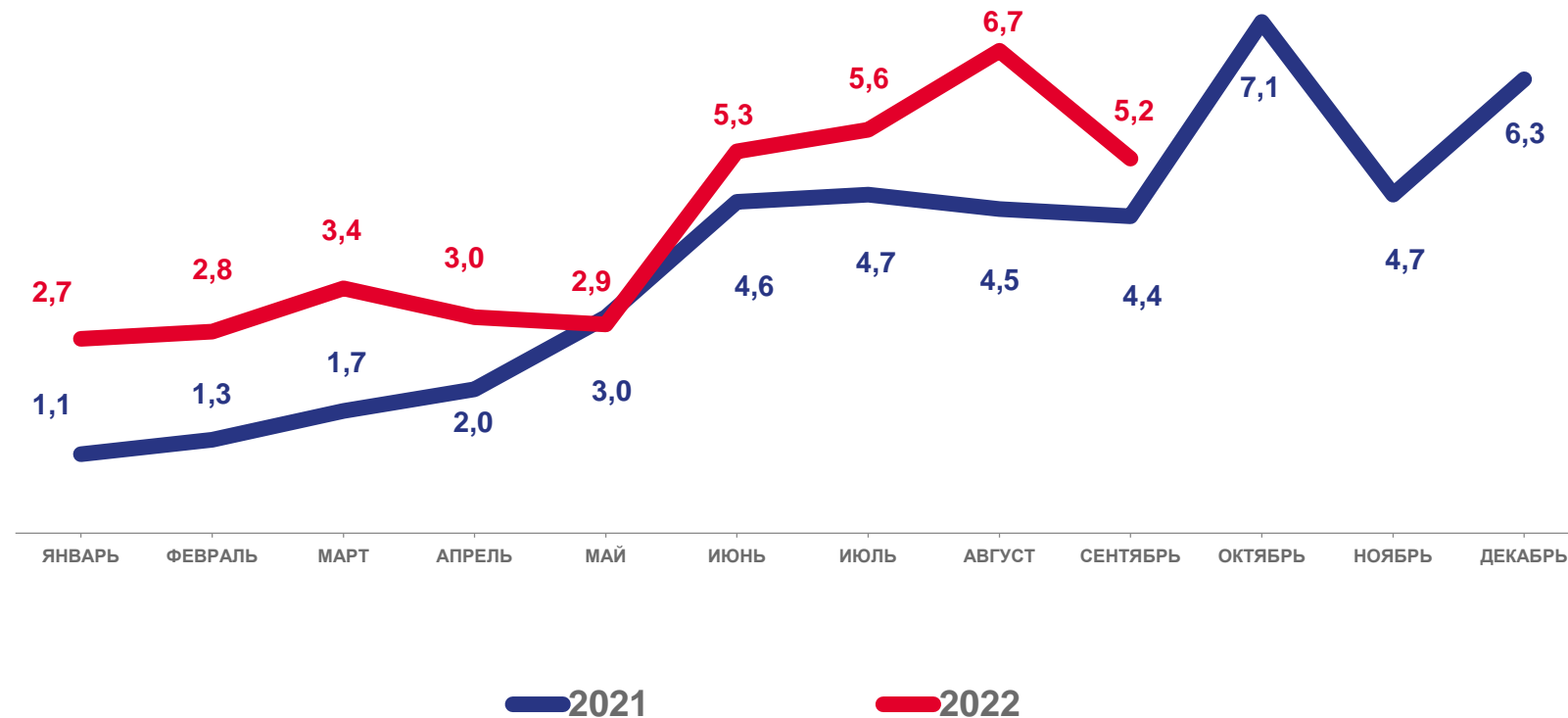
МЛРД РУБЛЕЙ

январь–сентябрь 2022 года

37 415 млн рублей

119,8%

к январю-сентябрю 2021 года





РАБОТЫ, ВЫПОЛНЕННЫЕ ПО ВИДУ ЭКОНОМИЧЕСКОЙ ДЕЯТЕЛЬНОСТИ «СТРОИТЕЛЬСТВО»*

3 685,0 млн рублей

Строительство зданий

13 761,3 млн рублей

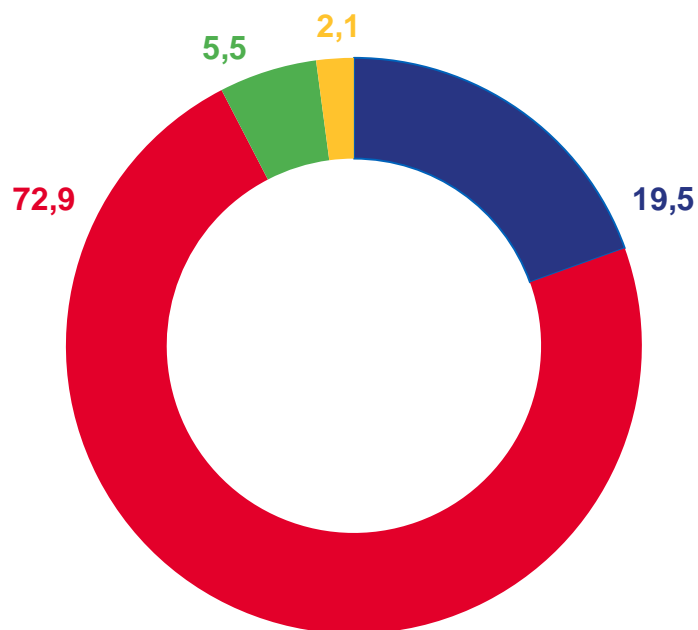
Строительство инженерных сооружений

1 041,3 млн рублей

Работы строительные специализированные


397,9 млн рублей

Строительно-монтажные работы, выполненные хозяйственным способом



- Строительство зданий; %
- Строительство инженерных сооружений; %
- Работы строительные специализированные; %
- Строительно-монтажные работы, выполненные хозяйственным способом; %

*По организациям со средней численностью свыше 15 человек, без субъектов малого предпринимательства.



СТРОИТЕЛЬСТВО ЖИЛЫХ ДОМОВ

ТЫСЯЧ КВАДРАТНЫХ МЕТРОВ

январь–сентябрь 2022 года


802,4 ТЫС.
КВ. М

Введено всего по республике

8 257 единиц

Количество введенных квартир





СТРОИТЕЛЬСТВО ЖИЛЫХ ДОМОВ

ЯНВАРЬ-СЕНТЯБРЬ 2022 ГОДА; В % К СООТВЕТСТВУЮЩЕМУ КВАРТАЛУ ПРОШЛОГО ГОДА

январь-сентябрь 2022 года
к январю-сентябрю 2021 года


158,0%

Введено всего по республике

в **2,2** раза ↑

в том числе построено населением





СТРОИТЕЛЬСТВО ЖИЛЫХ ДОМОВ

ТЫСЯЧ КВАДРАТНЫХ МЕТРОВ

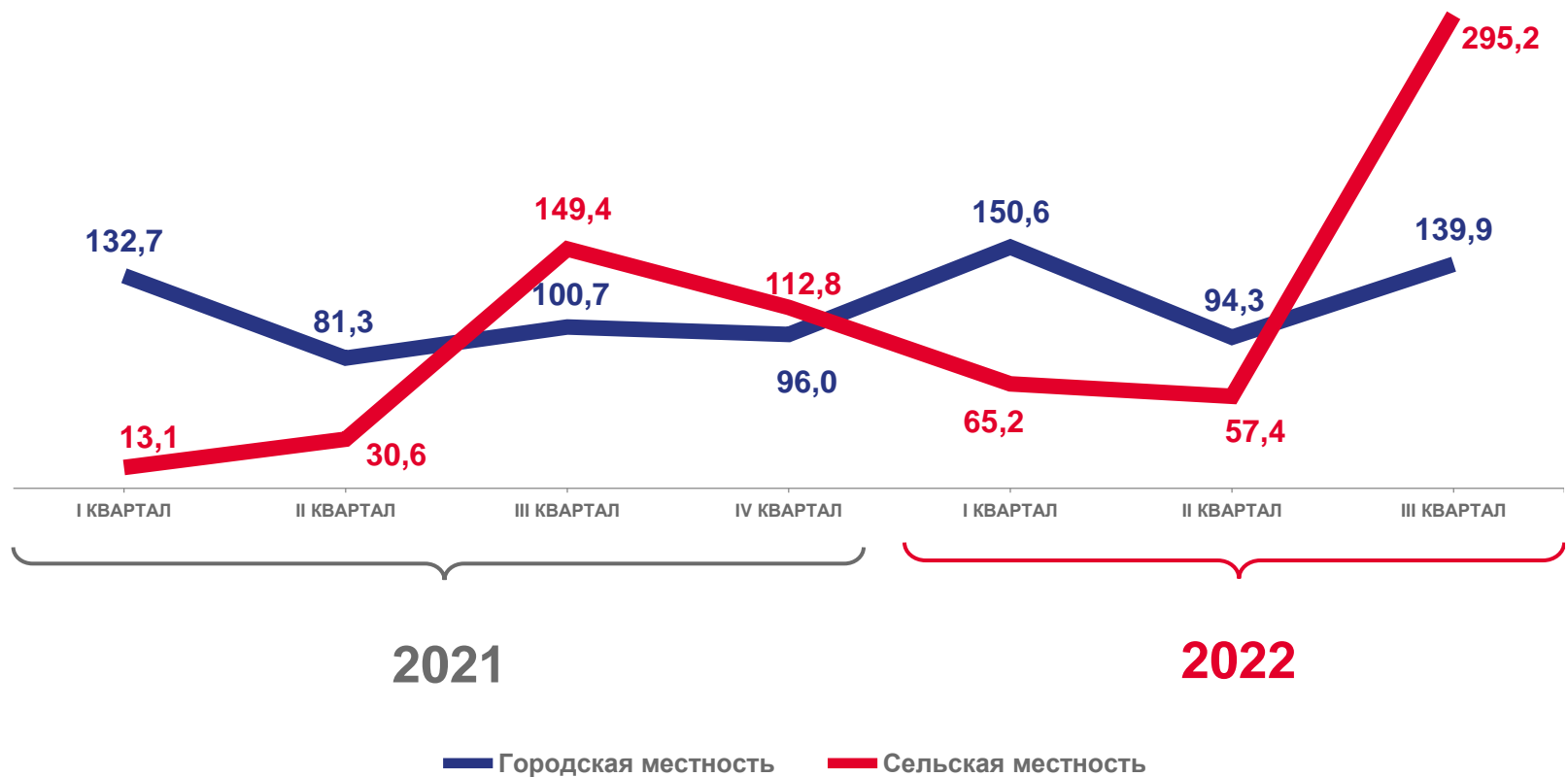
январь–сентябрь 2022 года

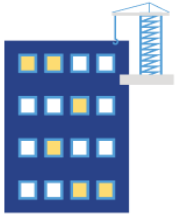
384,7 ТЫС.
КВ. М

Построено в городской местности

417,7 ТЫС.
КВ. М

Построено в сельской местности





СТРОИТЕЛЬСТВО ЖИЛЫХ ДОМОВ


ЯНВАРЬ-СЕНТЯБРЬ 2022 ГОДА; КВАДРАТНЫХ МЕТРОВ

Муниципальные образования с наибольшим вводом жилья



Введено в среднем на одного жителя





ВВОД В ДЕЙСТВИЕ ЗДАНИЙ

ЯНВАРЬ-СЕНТЯБРЬ 2022 ГОДА

Жилое назначение

3 668 единиц

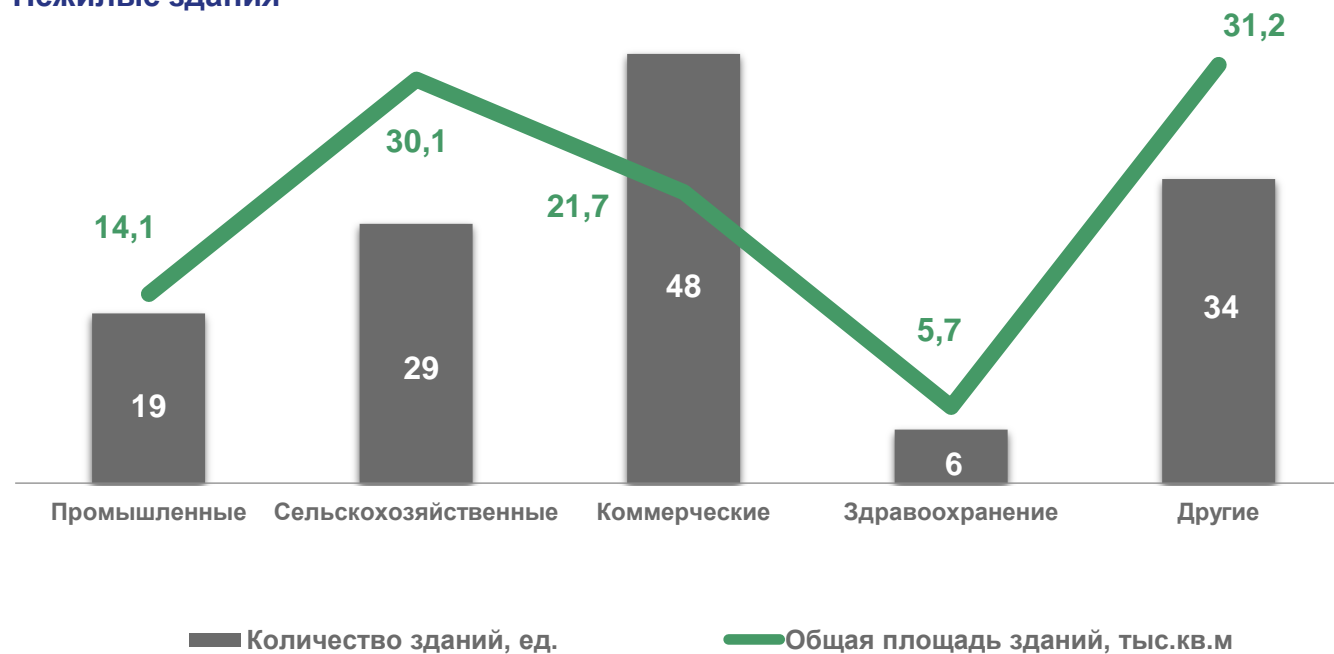
874,2 тыс. кв. м

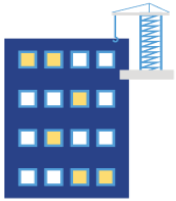
Нежилое назначение

136 единиц

102,7 тыс. кв. м

Нежилые здания

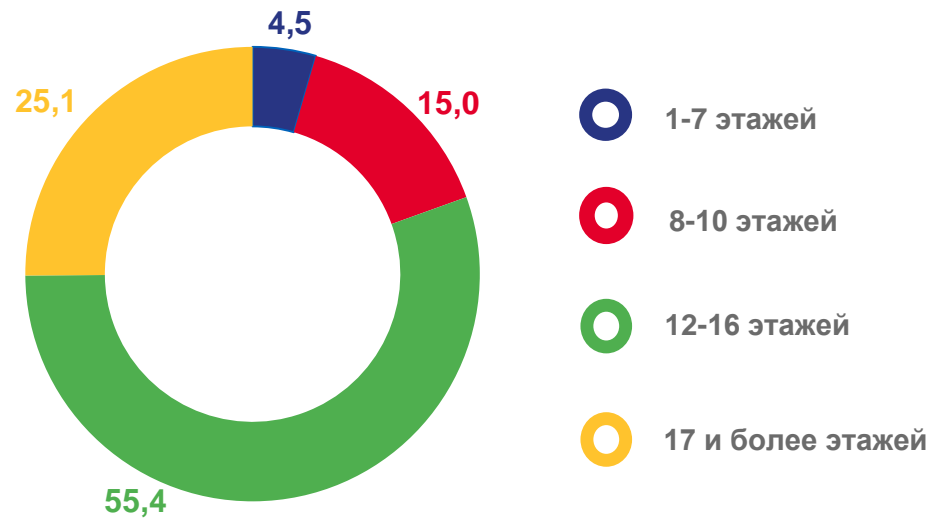




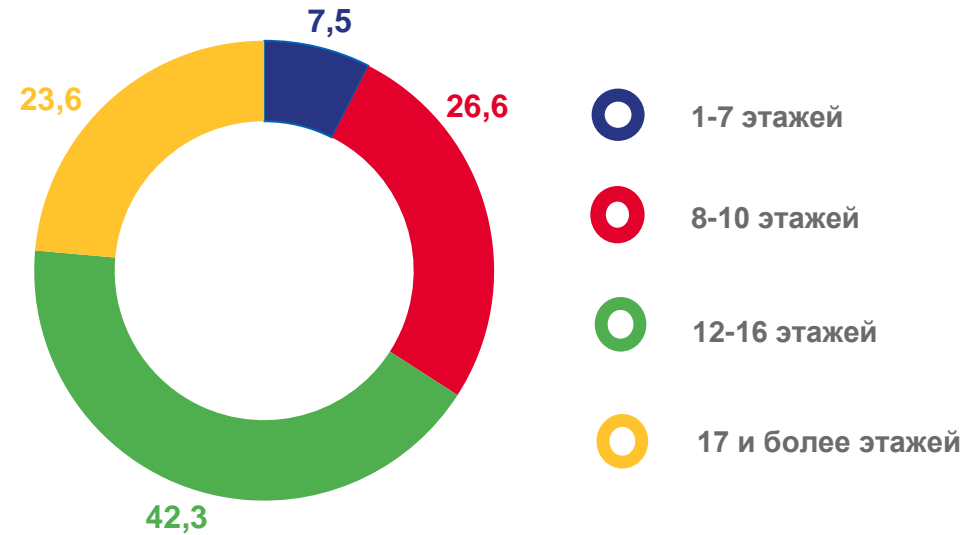
РАСПРЕДЕЛЕНИЕ ЖИЛЫХ ДОМОВ ПО ЭТАЖНОСТИ*

ЯНВАРЬ-СЕНТЯБРЬ; ПРОЦЕНТОВ

2021 год

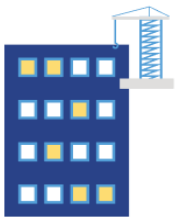


2022 год



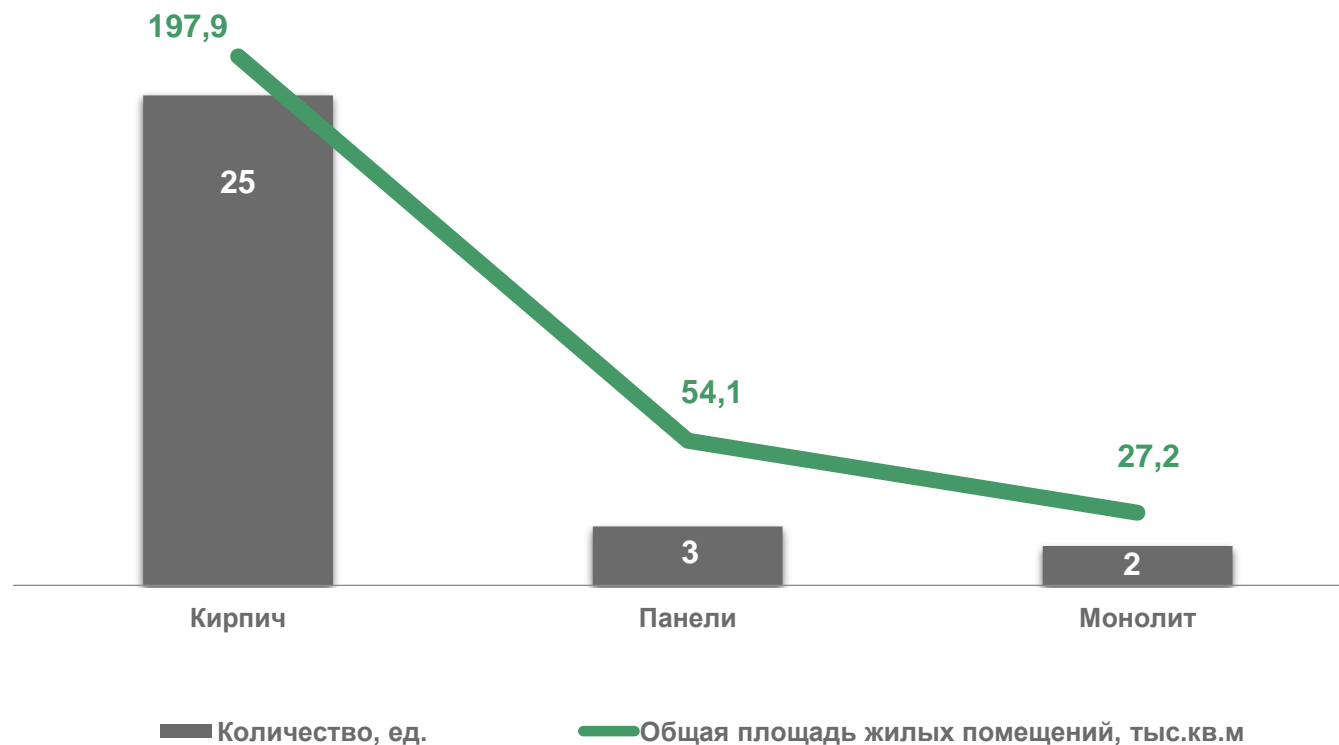
*Без домов, построенных населением.






РАСПРЕДЕЛЕНИЕ ОБЩЕЙ ПЛОЩАДИ ЖИЛЫХ ДОМОВ ПО МАТЕРИАЛАМ СТЕН*

ЯНВАРЬ-СЕНТЯБРЬ 2022 ГОДА



*Без домов, построенных населением.





СТРОИТЕЛЬСТВО ОБЪЕКТОВ СОЦИАЛЬНО-КУЛЬТУРНОГО НАЗНАЧЕНИЯ

январь-сентябрь 2022 года

12,8 ТЫС.
КВ. М

Плоскостные спортивные сооружения

750 мест

Дошкольные образовательные организации

100 посещений в смену

Амбулаторно-поликлинические организации

